



# INCUBADORA DUAL YP3000





## Diseño humanizado

- La cuna giratoria bidireccional de 360° ayuda a los operadores a ver al niño desde diferentes ángulos sin tener que tocarlo, lo que reduce significativamente las molestias al recién nacido;
- Adoptar colchones impermeables descomprimidos para mejorar la comodidad de los niños y proteger la integridad de la piel;
- El ángulo de inclinación de la cuna se puede ajustar gradualmente y la altura del dispositivo se ajusta automáticamente.



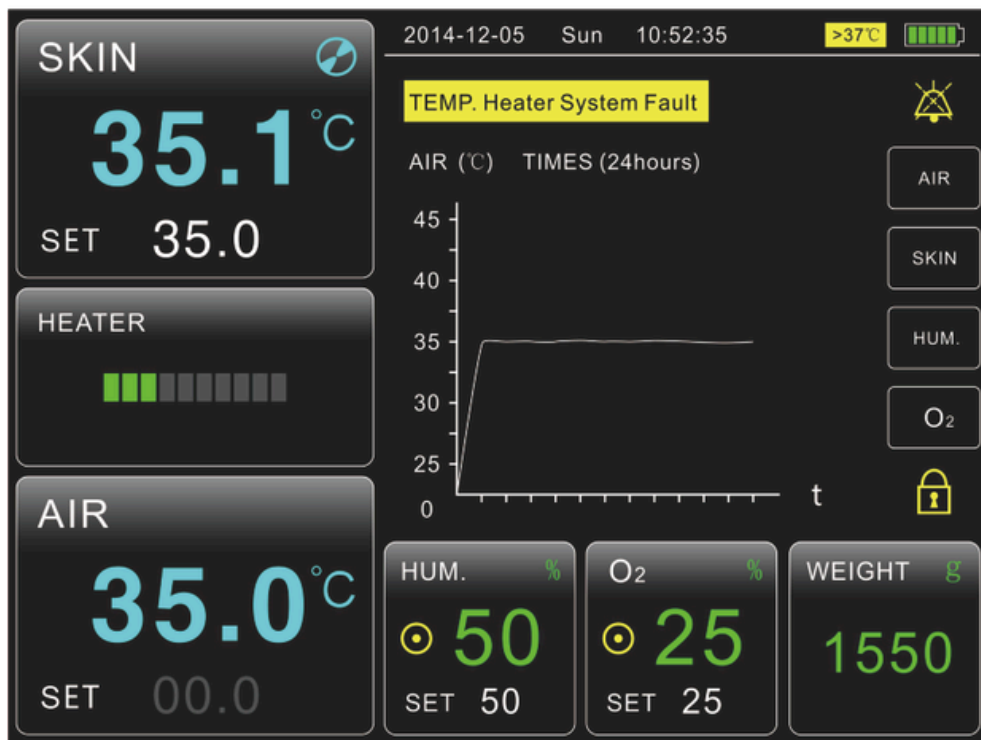
## Funcionamiento seguro

- Equipado con un dispositivo de humidificación, el personal médico puede desmontar fácilmente el tanque de agua con las manos desnudas para facilitar la limpieza y desinfección del tanque de agua, que se puede desinfectar con vapor de alta temperatura y alta presión;
- Equipado con un sistema de filtración de aire que puede filtrar la mayor parte del polvo en el camino de aire circulante y reemplazarlo fácilmente;
- Equipado con un sistema de calefacción, viento cruzado de doble cara y excelente uniformidad de distribución de calor.



## Modulo calentador radiante

- Calefacción centralizada, calentamiento rápido, disipación estable de calor, no dejará de funcionar debido a la radiografía, etc., para evitar afectar al paciente;
- El levantamiento de la cubierta de la Caja tiene dos formas: control manual y pedales.



## Pantalla LCD

Pantalla LCD, con pantalla táctil LCD de color real de 8", grandes caracteres, pantalla llamativa, claramente visible a 3 metros de distancia y fácil de operar.



## Ambiente silencioso

Panel de la puerta de bajada lenta con amortiguación incorporada de la trampilla, sin sujeción manual, caída silenciosa



## Luz de observación

La iluminación puede colocarse en varias direcciones para facilitar la visión del bebé en la caja.



[www.inbio.com.ar](http://www.inbio.com.ar)

3492 710250

[ventas@inbio.com.ar](mailto:ventas@inbio.com.ar)

---

**Inbio**<sup>25</sup>  
AÑOS